
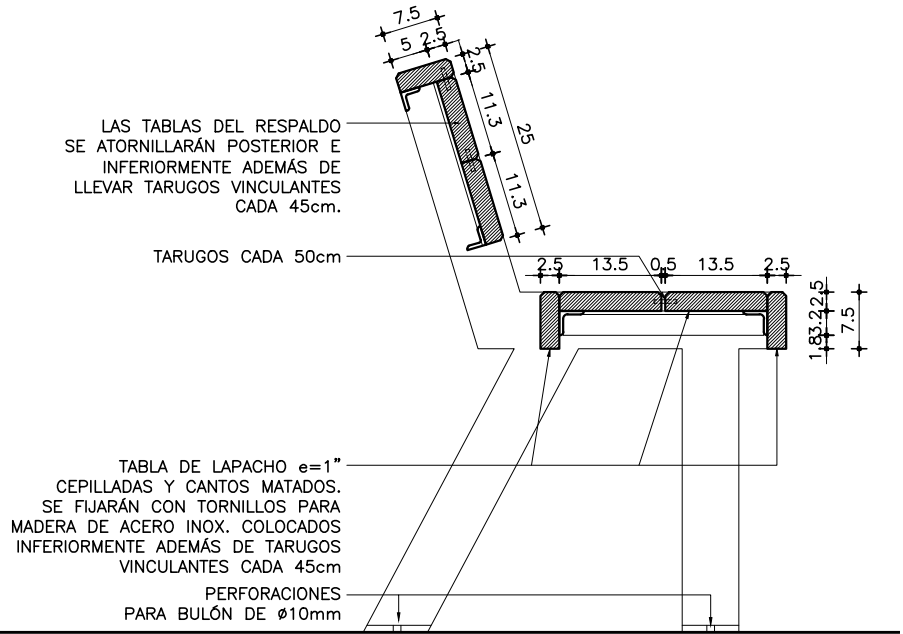


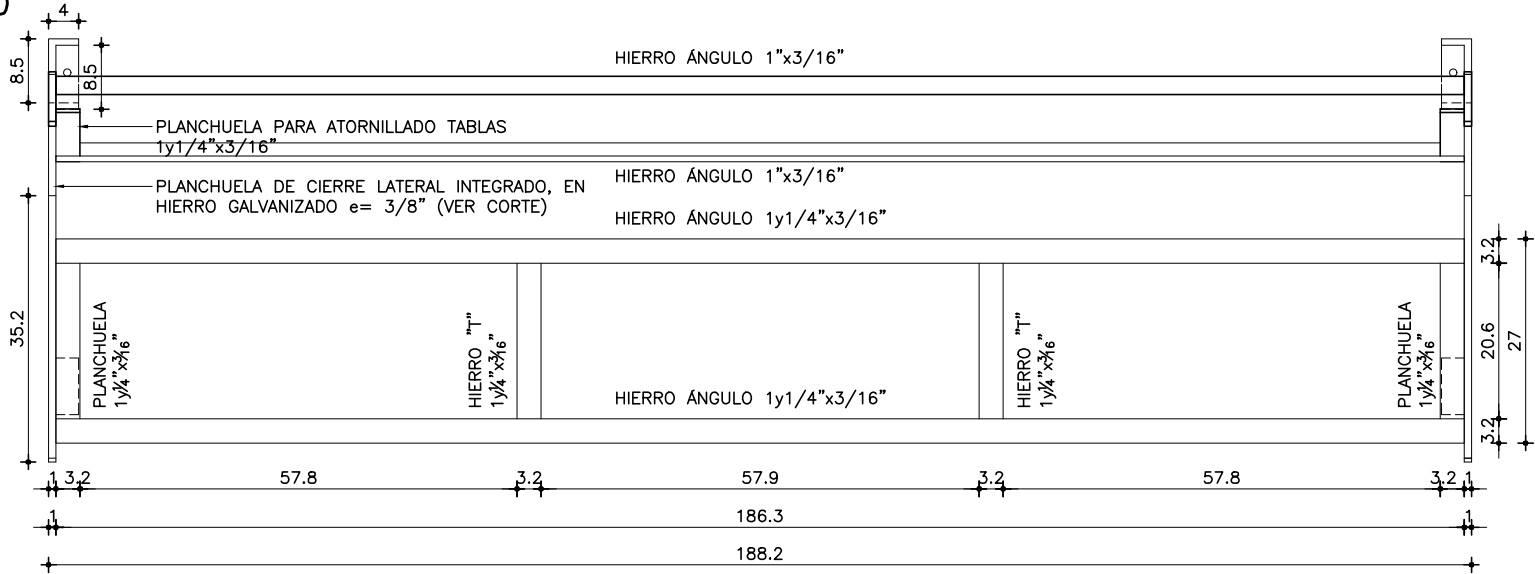
BANCO EXTERIOR LARGO
FACHADA FRONTAL esc. 1:10



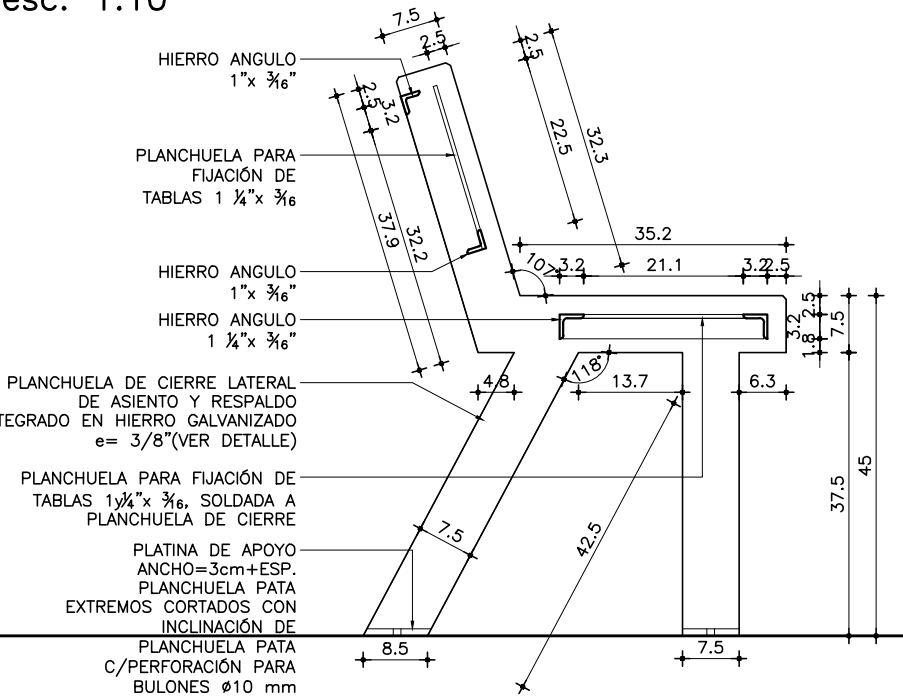
BANCO EXTERIOR LARGO
CORTE TRANSVERSAL
esc. 1:10



BANCO EXTERIOR LARGO
ESTRUCTURA
PLANTA esc. 1:10



VISTA INTERIOR
esc. 1:10



ESTRUCTURA	
MATERIAL:	PLANCHUELAS y PERFILES L y T DE HIERRO
ESPESOR:	1" - 1y1/4" x 3/16"
TERMINACIÓN:	BAÑO REFORZADO DE GALVANIZADO EN CALIENTE
OBSERVACIONES:	GALVANIZADO ELECTROLÍTICO: DEBERÁ ACABARSE
	DE MANERA HOMOGÉNEA Y SIN MANCHAS
	RESULTANDO UNA SUPERFICIE SIN POROS
	SALPICADURAS O GRANOS

RESPALDO - ASIENTO	
MATERIAL:	MADERA LAPACHO AMARILLO CEPILLADO
ESPESOR:	1"
FIJACIÓN:	TORNILLOS ACERO INOX. Y TARUGOS
CANTO:	CANTOS MATADOS
TERMINACIÓN:	3 MANOS DE LUSOL, SIMILAR O MEJOR
OTROS:	APLICADO S/INDICACIONES DEL FABRICANTE

EQUIPAMIENTO MOBILIARIO		
BANCO LARGO	FECHA: JUNIO 2024	ITEM
		6.1
<div><div></div><div>ANEP</div><div>CONSEJO DIRECTIVO CENTRAL</div></div> <div>PROGRAMA PAEMFE</div>		